




BRIDGEHILL

WE SIMPLY BLOCK FIRE



POŽARNA ODEJA VILIČAR

Lastnosti izdelka:

- V nekaj sekundah omeji požar na viličarjih
- Najučinkovitejša rešitev za izolacijo požara na električnih viličarjih
- Dve velikosti: 25 m² in 49 m²
- Dobavljivo v smartbag vreči in ne zahteva vzdrževanja
- Doživljenjska garancija, če je skladiščena v smartbag vreči
- Za enkratno uporabo

Dimenzije in masa:

(Pokrije kabino, ne jarma)

Mala: 5 x 5 m | masa 15 kg

Velika: 7 x 7 m | masa 30 kg

Primerna za:

skladišča, tovarne, proizvodne objekte in vse lokacije, kjer je takojšen nadzor nad požarom velikega pomena.



Način uporabe:


Za rokovanje sta potrebna:



1. Položite požarno odejo na tla ob viličarja in jo odvijte.
2. Oba zgrabita požarno odejo za ročaj in jo varno, z neprekinjenim gibanjem povlecita čez viličarja.

Poskrbite, da se bo požarna odeja tesno prilegala k tlam. Počakajte najmanj 20 minut in poskrbite, da požarno odejo odstranijo gasilci.

S požarno odejo lahko rokuje tudi ena oseba. V ta namen je potrebno dokupiti vrečo s peskom in dodatno vrv. Vrzite vrečo preko viličarja in z vrvjo povlecite požarno odejo.



Požar na viličarju z litijevimi baterijami:

V kolikor vsakih 2-15 sekund slišite močan resketajoč zvok, je prišlo do »toplotnega pobega« na baterijskih sklopih. V tem primeru pustite požarno odejo na viličarju, dokler se zvok ne pojavlja več. Požar se sicer širi iz ene baterijske celice na drugo, preprečili pa boste širjenje na druge dele viličarja. Če ima viličar jarem pokrijte samo kabino in požarno odejo namestite med kabino in jarem..

ZA ENKRATNO UPORABO

Ob izbruhu požara obvezno pokličite gasilce!



BRIDGEHILL

WE SIMPLY BLOCK FIRE



POŽARNA ODEJA VILIČAR PROFESSIONAL

Lastnosti izdelka:

- V nekaj sekundah omeji požar na viličarjih
- Najučinkovitejša rešitev za izolacijo požara na električnih viličarjih
- Dve velikosti: 25 m² in 49 m²
- Dobavljivo v smartbag vreči in ne zahteva vzdrževanja
- Doživiljenjska garancija, če je skladiščena v smartbag vreči
- Za večkratno uporabo – do 50 krat

Dimenzije in masa:

(Pokrije kabino, ne jarma)

Mala: 5 x 5 m | masa 15 kg

Velika: 7 x 7 m | masa 30 kg



Primerna za:

tiste, ki pridobijo z večkratno uporabo požarne odeje, npr.:

Skladišča, tovarne, proizvodne objekte in vse lokacije, kjer je takojšen nadzor nad požarom velikega pomena.

Način uporabe:


Za rokovanje sta potrebna:



1. Položite požarno odejo na tla ob viličarja in jo odvijte.
2. Oba zgrabita požarno odejo za ročaj in jo varno, z neprekinjenim gibanjem povlecita čez viličarja.

Poskrbita, da se bo požarna odeja tesno prilegala k tlom. Počakajte najmanj 20 minut in poskrbite, da požarno odejo odstranijo gasilci.

S požarno odejo lahko rokuje tudi ena oseba. V ta namen je potrebno dokupiti vrečo s peskom in dodatno vrv. Vrzite vrečo preko viličarja in z vrvjo povlecite požarno odejo.



Požar na viličarju z litijevimi baterijami:

V kolikor vsakih 2-15 sekund slišite močan resketajoč zvok, je prišlo do »toplotnega pobega« na baterijskih sklopih. V tem primeru pustite požarno odejo na viličarju, dokler se zvok ne pojavlja več. Požar se sicer širi iz ene baterijske celice na drugo, preprečili pa boste širjenje na druge dele viličarja. Če ima viličar jarem, pokrijte samo kabino in požarno odejo namestite med kabino in jarem..

ZA VEČKRATNO UPORABO

Ob izbruhu požara obvezno pokličite gasilce!